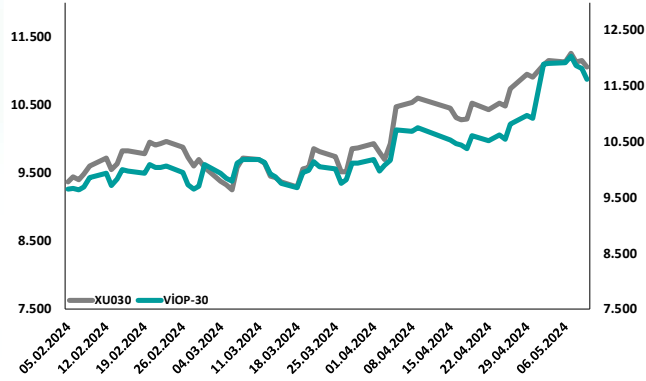
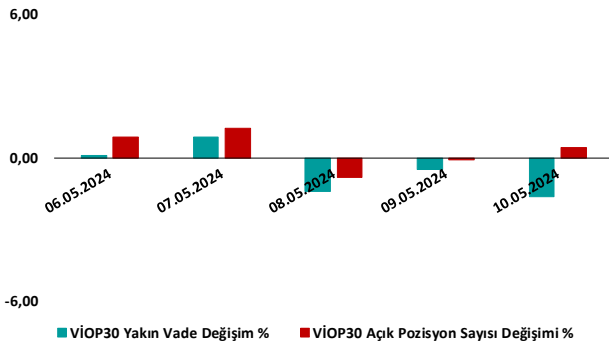


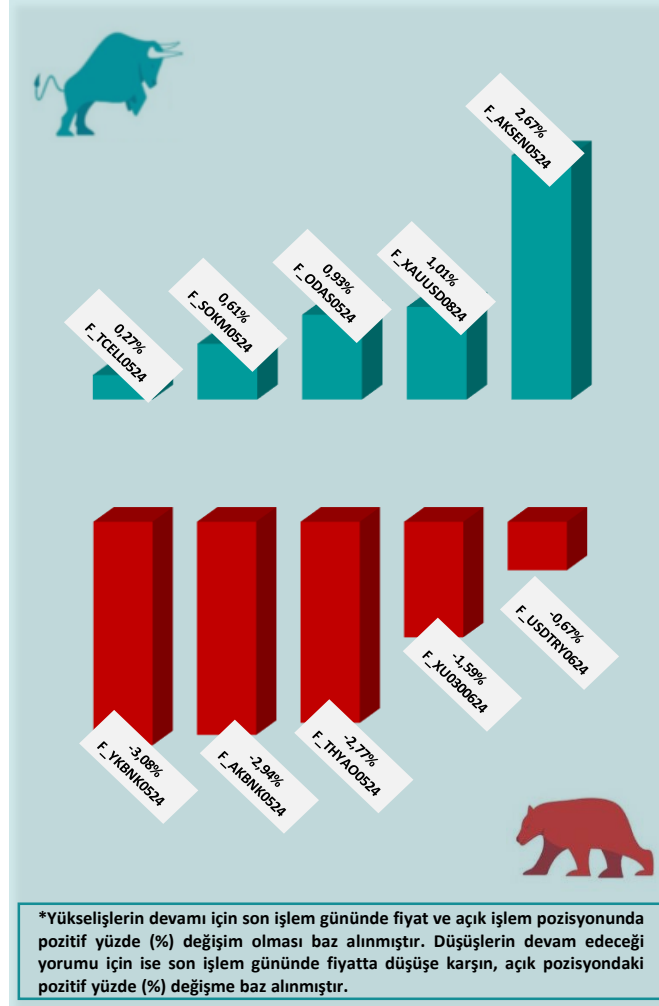
BİST30 ve VIOP30 Yakın Vade Performansı



VIOP30 Günlük Performans ve Açık Pozisyon Değişimi %



Yükseliş ve Düşüşün Devam Etmesi Beklenen Kontratlar* ile Son İşlem Günü Getirileri



Yasal Çekinceler

Burada yer alan bilgiler INVESTAZ Yatırım Menkul Değerler A.Ş. tarafından genel bilgilendirme amacı ile hazırlanmıştır. Yatırım bilgi, yorum ve tavsiyeleri yatırım danışmanlığı kapsamında değildir. Yatırım danışmanlığı hizmeti, SPK tarafından yetkilendirilmiş yetkili kuruluşlar tarafından kişilerin risk ve getiri tercihleri dikkate alınarak sözleşme imzalanmak suretiyle kişiye özel olarak sunulmaktadır. Burada yer alan yorum ve tavsiyeler ise genel nitelikte olup tavsiyede bulunanların kişisel görüşlerine dayanmaktadır. Herhangi bir yatırım aracının alım-satım önerisi ya da getiri vaadi olarak yorumlanmamalıdır. Bu görüşler mali durumunuz ile risk ve getiri tercihlerinize uygun olmayabilir. Bu nedenle, sadece burada yer alan bilgilere dayanarak yatırım kararı verilmesi beklentilerinize uygun sonuçlar doğurmayabilir. Tüm veriler, INVESTAZ Yatırım Menkul Değerler A.Ş tarafından güvenilir olduğuna inanılan kaynaklardan alınmıştır. Burada yer alan fiyatlar, veriler ve bilgilerin tam ve doğru olduğu garanti edilemez; içerik, haber verilmeksizin değiştirilebilir. Bu kaynakların kullanılması nedeni ile ortaya çıkabilecek hatalardan veya zararlılardan kurum çalışanları ile INVESTAZ Yatırım Menkul Değerler A.Ş. Sorumlu değildir.

Hacmi En Çok Artan Pay Vadeli Kontratları

1	2	3
F_EREGL0524	F_THYAO0524	F_AKBNK0524
48,03	325,84	59,48
▲ 2,67%	▼ -2,50%	▼ -2,94%
2.320 milyon TL	1.755 milyon TL	1.566 milyon TL
4	5	6
F_YKBNK0524	F_ISCTR0524	F_PGSU0524
31,77	13,83	1.023,31
▼ -3,11%	▼ -1,85%	▲ 0,73%
1.556 milyon TL	1.055 milyon TL	1.036 milyon TL

Son İşlem Gününde En Çok Yükselen ve En Çok Düşen Kontratlar

Değişim	Kontrat	Hacim (TL)
4,81%	F_VAKBN0524	805.467.163
4,54%	F_VAKBN0624	12.864.936
3,13%	F_AKSEN0524	155.498.051
2,90%	F_TKFEN0624	3.550.579
2,84%	F_TKFEN0524	131.459.008
-5,68%	F_EKGYO0624	242.206.896
-5,42%	F_EKGYO0524	958.433.572
-5,27%	F_KOZAA0524	191.389.625
-5,11%	F_KOZAL0624	16.803.396
-5,00%	F_KOZAL0524	521.893.211

XU030
Yakın Vade
11.625,00
▼ -1,59%

USDTRY
Yakın Vade
32,6765
▼ -0,44%

EURTRY Yakın
Vade
35,2550
▼ -0,41%

EURUSD Yakın
Vade
1,0771
▼ -0,14%

XAUUSD Yakın
Vade
2.381
▲ 0,77%

XAGUSD Yakın
Vade
28,48
▼ -0,32%

Endeks Vadeli Sözleşmeler	Kapanış	Günlük Değişim %	Haftalık Değişim %	Yüksek	Düşük	İşlem Miktarı	İşlem Hacmi (milyon TL)	Açık Pozisyon Sayısı	Açık Pozisyon Değişimi %	Vade Tarihi	Vadeye Kalan Gün	Trend Yönü Beklentisi*
F_XU0300624	11.625	-1,59	-2,41	11.900	11.592	64.977	17.142	265.001	0,45	28.06.2024	46	▼
F_XLBNK0624	12.400	-2,53	-1,59	12.842	12.400	411	77	930	-0,75	28.06.2024	46	▬

Döviz Vadeli Sözleşmeler	Kapanış	Günlük Değişim %	Haftalık Değişim %	Yüksek	Düşük	İşlem Miktarı	İşlem Hacmi (milyon TL)	Açık Pozisyon Sayısı	Açık Pozisyon Değişimi %	Vade Tarihi	Vadeye Kalan Gün	Trend Yönü Beklentisi*
F_USDTRY0524	32,6765	-0,44	-1,35	32,8299	32,6499	4.683	4.900	711.025	-10,27	31.05.2024	18	▬
F_EURTRY0524	35,2550	-0,41	-1,28	35,3690	35,2550	78	38	2.230	30,79	31.05.2024	18	▼
F_EURUSD0524	1,0771	-0,14	-0,06	1,0793	1,0766	159	190	9.615	70,63	31.05.2024	18	▼
F_GBPU524	1,2500	0,00	-0,54	1,2516	1,2460	7	1	59	0,00	31.05.2024	18	▬

Kıymetli Maden Vadeli Sözleşmeler	Kapanış	Günlük Değişim %	Haftalık Değişim %	Yüksek	Düşük	İşlem Miktarı	İşlem Hacmi (milyon TL)	Açık Pozisyon Sayısı	Açık Pozisyon Değişimi %	Vade Tarihi	Vadeye Kalan Gün	Trend Yönü Beklentisi*
F_XAUTRYM0624	2.560	-0,25	0,08	2.594	2.550	6.450	1.381	820.946	-3,85	28.06.2024	46	▬
F_XAUUSD0624	2.381	0,77	2,40	2.397	2.375	5.825	2.400	62.110	-14,21	28.06.2024	46	▬
F_XAGUSD0624	28,48	-0,32	6,23	29,00	28,30	8.441	944	231.933	5,65	28.06.2024	46	▼

*Yukarı yönlü trend beklentisi için son işlem gününde fiyat ve açık pozisyon yüzde değişimleri pozitif olan kontratlar baz alınırken; aşağı yönlü trend beklentileri için son işlem gününde fiyatın negatif yüzde değişmeye karşılık, yine son işlem günündeki açık pozisyonundaki pozitif yüzde değişime durumu dikkate alınmıştır. Belirtilen bu iki durum haricindeki fiyat ve açık pozisyon değişimleri için ise yatay/nötr işareti kullanılmıştır.

Yasal Çekinceler

Burada yer alan bilgiler INVESTAZ Yatırım Menkul Değerler A.Ş. tarafından genel bilgilendirme amacı ile hazırlanmıştır. Yatırım bilgi, yorum ve tavsiyeleri yatırım danışmanlığı kapsamında değildir. Yatırım danışmanlığı hizmeti, SPK tarafından yetkilendirilmiş yetkili kuruluşlar tarafından kişilerin risk ve getiri tercihleri dikkate alınarak sözleşme imzalanmak suretiyle kişiye özel olarak sunulmaktadır. Burada yer alan yorum ve tavsiyeler ise genel nitelikte olup tavsiyede bulunanların kişisel görüşlerine dayanmaktadır. Herhangi bir yatırım aracının alım-satım önerisi ya da getiri vaadi olarak yorumlanmamalıdır. Bu görüşler mali durumunuz ile risk ve getiri tercihlerinize uygun olmayabilir. Bu nedenle, sadece burada yer alan bilgilere dayanarak yatırım kararı verilmesi beklentilerinize uygun sonuçlar doğurmayabilir. Tüm veriler, INVESTAZ Yatırım Menkul Değerler A.Ş tarafından güvenilir olduğuna inanılan kaynaklardan alınmıştır. Burada yer alan fiyatlar, veriler ve bilgilerin tam ve doğru olduğu garanti edilemez; içerik, haber verilmeksizin değiştirilebilir. Bu kaynakların kullanılması nedeni ile ortaya çıkabilecek hatalardan veya zararlardan kurum çalışanları ile INVESTAZ Yatırım Menkul Değerler A.Ş. Sorumlu değildir.

Pay Vadeli Sözleşmeler	Kapanış	Günlük Değişim %	Haftalık Değişim %	Yüksek	Düşük	İşlem Miktarı	İşlem Hacmi (milyon TL)	Açık Pozisyon Sayısı	Açık Pozisyon Değişimi %	Vade Tarihi	Vadeye Kalan Gün	Trend Yönü Beklentisi*
F_AEFES0524	201,91	-0,42	2,32	208,88	201,13	3.043	126	7.054	-1,43	31.05.2024	18	▲
F_AKBNK0524	59,45	-2,94	-3,94	61,44	59,39	31.446	1.566	275.757	5,94	31.05.2024	18	▼
F_AKSEN0524	41,20	2,67	0,51	42,11	39,52	7.193	155	35.716	5,84	31.05.2024	18	▲
F_ALARK0524	120,87	-0,90	-0,44	123,52	120,82	9.463	326	62.996	1,36	31.05.2024	18	▼
F_ARCLK0524	186,64	-0,92	4,13	191,20	186,35	5.688	243	21.914	-5,15	31.05.2024	18	▲
F_ASELS0524	64,21	-1,67	-0,53	66,10	64,20	14.948	485	123.106	-4,35	31.05.2024	18	▲
F_ASTOR0524	105,77	-5,79	-1,80	112,49	105,77	10.896	366	41.279	3,86	31.05.2024	18	▼
F_BIMAS0524	430,00	-0,85	0,43	437,01	429,33	5.732	380	16.710	9,70	31.05.2024	18	▼
F_CIMSA0524	34,02	0,32	1,01	34,70	33,61	3.254	65	26.349	3,91	31.05.2024	18	▲
F_DOAS0524	303,51	-0,64	0,66	307,55	300,65	1.398	67	6.582	-1,47	31.05.2024	18	▲
F_DOHOL0524	15,10	2,03	0,94	15,31	14,63	11.823	726	456.287	-20,38	31.05.2024	18	▲
F_EKGYO0524	10,13	-5,33	-5,68	10,72	10,09	11.756	958	1.304.317	-5,23	31.05.2024	18	▲
F_ENJSA0524	67,04	-0,28	0,27	68,50	67,03	2.268	77	24.426	-10,22	31.05.2024	18	▲
F_ENKAI0524	39,29	0,56	2,50	39,87	38,92	9.197	194	115.819	-0,62	31.05.2024	18	▲
F_EREGL0524	48,03	2,83	4,80	48,67	47,10	43.034	2.320	457.186	-1,60	31.05.2024	18	▲
F_FROTO0524	1.165,00	-0,72	-0,73	1.190,00	1.164,98	2.034	333	3.730	6,24	31.05.2024	18	▼
F_GARAN0524	88,79	-2,94	1,24	91,78	88,70	23.122	860	113.696	-2,80	31.05.2024	18	▲
F_GUBRF0524	156,61	-3,09	-7,14	162,11	156,00	3.210	109	22.324	5,71	31.05.2024	18	▼
F_HALKB0524	17,96	1,13	4,72	18,65	17,60	19.096	811	275.169	-0,07	31.05.2024	18	▲
F_HEKTS0524	16,13	-2,83	-2,83	16,59	16,07	7.921	103	180.747	-2,27	31.05.2024	18	▲
F_ISCTR0524	13,80	-2,06	-3,02	14,30	13,79	13.839	1.055	884.791	-1,09	31.05.2024	18	▲
F_KCHOL0524	242,12	0,17	0,46	247,85	240,97	16.318	814	48.932	-6,04	31.05.2024	18	▲
F_KONTR0524	237,52	-2,07	-14,78	246,62	237,52	6.540	269	25.698	-1,20	31.05.2024	18	▲
F_KOZAA0524	50,82	-5,29	-6,24	52,89	50,65	6.311	191	77.132	7,50	31.05.2024	18	▼
F_KOZAL0524	22,49	-4,70	-7,41	22,71	22,13	17.693	522	417.590	-4,71	31.05.2024	18	▲

*Yukarı yönlü trend beklentisi için son işlem gününde fiyat ve açık pozisyon yüzde değişimleri pozitif olan kontratlar baz alınırken; aşağı yönlü trend beklentileri için son işlem gününde fiyattaki negatif yüzde değişmeye karşılık, yine son işlem günündeki açık pozisyonundaki pozitif yüzde değişme durumu dikkate alınmıştır. Belirtilen bu iki durum haricindeki fiyat ve açık pozisyon değişimleri için ise yatay/nötr işareti kullanılmıştır.

Yasal Çekinceler

Burada yer alan bilgiler INVESTAZ Yatırım Menkul Değerler A.Ş. tarafından genel bilgilendirme amacı ile hazırlanmıştır. Yatırım bilgi, yorum ve tavsiyeleri yatırım danışmanlığı kapsamında değildir. Yatırım danışmanlığı hizmeti, SPK tarafından yetkilendirilmiş yetkili kuruluşlar tarafından kişilerin risk ve getiri tercihleri dikkate alınarak sözleşme imzalanmak suretiyle kişiye özel olarak sunulmaktadır. Burada yer alan yorum ve tavsiyeler ise genel nitelikte olup tavsiyede bulunanların kişisel görüşlerine dayanmaktadır. Herhangi bir yatırım aracının alım-satım önerisi ya da getiri vaadi olarak yorumlanmamalıdır. Bu görüşler mali durumunuz ile risk ve getiri tercihlerinize uygun olmayabilir. Bu nedenle, sadece burada yer alan bilgilere dayanarak yatırım kararı verilmesi beklentilerinize uygun sonuçlar doğurmayabilir. Tüm veriler, INVESTAZ Yatırım Menkul Değerler A.Ş tarafından güvenilir olduğuna inanılan kaynaklardan alınmıştır. Burada yer alan fiyatlar, veriler ve bilgilerin tam ve doğru olduğu garanti edilemez; içerik, haber verilmeksizin değiştirilebilir. Bu kaynakların kullanılması nedeni ile ortaya çıkabilecek hatalardan veya zararlılardan kurum çalışanları ile INVESTAZ Yatırım Menkul Değerler A.Ş. Sorumlu değildir.

Pay Vadeli Sözleşmeler	Kapanış	Günlük Değişim %	Haftalık Değişim %	Yüksek	Düşük	İşlem Miktarı	İşlem Hacmi (milyon TL)	Açık Pozisyon Sayısı	Açık Pozisyon Değişimi %	Vade Tarihi	Vadeye Kalan Gün	Trend Yönü Beklentisi*
F_KRMD0524	28,38	0,67	-2,41	29,10	28,24	15.383	754	251.380	-7,87	31.05.2024	18	🟡
F_MGROS0524	484,80	1,09	1,34	489,21	475,55	4.245	359	14.899	-7,43	31.05.2024	18	🟡
F_ODAS0524	9,80	0,93	-5,77	9,92	9,64	8.774	196	541.086	2,34	31.05.2024	18	🟢
F_OYAK0524	62,08	0,73	-2,77	62,55	60,83	6.526	147	50.115	-3,60	31.05.2024	18	🟡
F_PETKM0524	20,64	0,34	-5,32	21,07	20,52	13.231	398	447.951	-1,21	31.05.2024	18	🟡
F_PGSUS0524	1.022,27	0,64	-5,24	1.050,00	1.010,99	6.389	1.036	9.134	-11,17	31.05.2024	18	🟡
F_SAHOL0524	98,31	-0,44	1,51	100,55	98,20	16.436	1.012	140.081	-22,72	31.05.2024	18	🟡
F_SASA0524	45,35	-3,65	-6,42	47,47	45,17	16.334	455	134.574	-2,71	31.05.2024	18	🟡
F_SISE0524	53,57	1,29	1,77	54,35	52,63	21.809	922	176.108	-7,35	31.05.2024	18	🟡
F_SOKM0524	66,07	0,61	3,32	66,85	65,45	5.420	217	61.588	9,32	31.05.2024	18	🟢
F_TAVHL0524	226,11	-0,17	-0,79	229,42	224,54	3.170	316	16.656	-26,92	31.05.2024	18	🟡
F_TCELL0524	86,10	0,27	1,72	87,75	85,35	13.393	436	115.619	0,04	31.05.2024	18	🟢
F_THYAO0524	325,13	-2,77	-3,43	334,77	325,08	20.171	1.755	130.928	3,12	31.05.2024	18	🔴
F_TKFEN0524	54,67	2,88	0,13	55,75	52,80	5.423	131	39.536	-3,56	31.05.2024	18	🟡
F_TOASO0524	279,61	-0,67	0,38	285,25	279,50	6.211	447	34.214	4,54	31.05.2024	18	🔴
F_TSKB0524	10,39	-2,99	0,19	10,69	10,37	4.539	131	243.126	1,80	31.05.2024	18	🔴
F_TTKOM0524	42,48	-0,33	2,81	43,44	42,14	8.627	253	94.603	-2,93	31.05.2024	18	🟡
F_TUPRS0524	191,57	-1,41	-7,90	195,66	191,02	13.492	683	53.127	15,10	31.05.2024	18	🔴
F_VAKBN0524	22,26	5,00	7,80	22,90	20,99	19.074	805	333.877	-13,32	31.05.2024	18	🟡
F_VESTL0524	104,38	-1,27	4,75	107,64	103,01	12.367	502	29.685	0,01	31.05.2024	18	🔴
F_YKBNK0524	31,76	-3,08	-1,15	33,20	31,71	17.560	1.556	543.829	3,85	31.05.2024	18	🔴

*Yukarı yönlü trend beklentisi için son işlem gününde fiyat ve açık pozisyon yüzde değişimleri pozitif olan kontratlar baz alınırken; aşağı yönlü trend beklentileri için son işlem gününde fiyattaki negatif yüzde değişmeye karşılık, yine son işlem günündeki açık pozisyonundaki pozitif yüzde değişme durumu dikkate alınmıştır. Belirtilen bu iki durum haricindeki fiyat ve açık pozisyon değişimleri için ise yatay/nötr işareti kullanılmıştır.

Yasal Çekinceler

Burada yer alan bilgiler INVESTAZ Yatırım Menkul Değerler A.Ş. tarafından genel bilgilendirme amacı ile hazırlanmıştır. Yatırım bilgi, yorum ve tavsiyeleri yatırım danışmanlığı kapsamında değildir. Yatırım danışmanlığı hizmeti, SPK tarafından yetkilendirilmiş yetkili kuruluşlar tarafından kişilerin risk ve getiri tercihleri dikkate alınarak sözleşme imzalanmak suretiyle kişiye özel olarak sunulmaktadır. Burada yer alan yorum ve tavsiyeler ise genel nitelikte olup tavsiyede bulunanların kişisel görüşlerine dayanmaktadır. Herhangi bir yatırım aracının alım-satım önerisi ya da getiri vaadi olarak yorumlanmamalıdır. Bu görüşler mali durumunuz ile risk ve getiri tercihlerinize uygun olmayabilir. Bu nedenle, sadece burada yer alan bilgilere dayanarak yatırım kararı verilmesi beklentilerinize uygun sonuçlar doğurmayabilir. Tüm veriler, INVESTAZ Yatırım Menkul Değerler A.Ş tarafından güvenilir olduğuna inanılan kaynaklardan alınmıştır. Burada yer alan fiyatlar, veriler ve bilgilerin tam ve doğru olduğu garanti edilemez; içerik, haber verilmeksizin değiştirilebilir. Bu kaynakların kullanılması nedeni ile ortaya çıkabilecek hatalardan veya zararlardan kurum çalışanları ile INVESTAZ Yatırım Menkul Değerler A.Ş. Sorumlu değildir.

- InvestAZ Yatırım'da hisse hesabınız var ise ViOP hesabı açmak için telefon ile talimat vermeniz yeterli.
- InvestAZ Yatırım e-Şubeden ViOP ve Hisse hesaplarınız arasında kolaylıkla bakiye aktarabilirsiniz.
- ViOP kontrat işlemi yaptığınızda gün sonunda tüm bakiyeniz nemalanır.
- Nakit teminat tamamlama saati 11:00'dır.
- Viop hesabınızdan cari hesabınıza teminat çekme son saat 15:30'dur.
- Teminat yatırma son saat 19:00'dır.
- Saat 15:40'dan sonra gelen teminatlar ertesi gün nemalandırılır.
- ViOP konusunda detaylı eğitim taleplerinizi egitim@investaz.com.tr adresine yazabilirsiniz.
- Risk üstlenmeden sanal/deneme hesap açmak için genelmudurluksatis@investaz.com.tr adresine talebinizi yazabilirsiniz.

MARGİN CALL SAATİ KURUMUMUZDA 14:30 OLARAK UYGULANMAKTADIR.

HESAP AÇMAK İÇİN TIKLAYINIZ

InvestAZ Yatırım Menkul Değerler

Adres: Büyükdere Caddesi, Özsezen İş Merkezi,C Blok No:126 Esentepe, Şişli

Kaynaklar : INVESTAZ Yatırım Araştırma, Matriks ve Finnet Raporu

Hazırlayan Birim: InvestAZ Yatırım Araştırma ve Strateji Departmanı

Web Adresi : www.investaz.com.tr

Mail: arastirma@investaz.com.tr

Tel: 90 (212) 238 88 88

Yasal Çekinceler

Burada yer alan bilgiler INVESTAZ Yatırım Menkul Değerler A.Ş. tarafından genel bilgilendirme amacı ile hazırlanmıştır. Yatırım bilgi, yorum ve tavsiyeleri yatırım danışmanlığı kapsamında değildir. Yatırım danışmanlığı hizmeti, SPK tarafından yetkilendirilmiş yetkili kuruluşlar tarafından kişilerin risk ve getiri tercihleri dikkate alınarak sözleşme imzalanmak suretiyle kişiye özel olarak sunulmaktadır. Burada yer alan yorum ve tavsiyeler ise genel nitelikte olup tavsiyede bulunanların kişisel görüşlerine dayanmaktadır. Herhangi bir yatırım aracının alım-satım önerisi ya da getiri vaadi olarak yorumlanmamalıdır. Bu görüşler mali durumunuz ile risk ve getiri tercihlerinize uygun olmayabilir. Bu nedenle, sadece burada yer alan bilgilere dayanarak yatırım kararı verilmesi beklentilerinize uygun sonuçlar doğurmayabilir. Tüm veriler, INVESTAZ Yatırım Menkul Değerler A.Ş tarafından güvenilir olduğuna inanılan kaynaklardan alınmıştır. Burada yer alan fiyatlar, veriler ve bilgilerin tam ve doğru olduğu garanti edilemez; içerik, haber verilmeksizin değiştirilebilir. Bu kaynakların kullanılması nedeni ile ortaya çıkabilecek hatalardan veya zararlardan kurum çalışanları ile INVESTAZ Yatırım Menkul Değerler A.Ş. Sorumlu değildir.